



Kurzanleitung zur Gestaltung Ihrer **Individuellen Briefmarke**

Für mehr Informationen oder bei Fragen stehen wir Ihnen gerne telefonisch oder per Mail zur Verfügung.

Telefon: 0395 4575-620

E-Mail: briefmarken@nordkurier-mediengruppe.de

www.nordkurier-briefdienst.de

Kurzanleitung zur Gestaltung Ihrer Individuellen Briefmarke



Beachten Sie, dass diese nur bei Einwurf in einen unserer weißen Briefkästen gültig ist. Eine Übersicht aller Briefkästen finden Sie unter:
<https://www.nordkurier-briefdienst.de/privatkunden/servicepunkte.html>

1. Internetseite aufrufen:

Rufen Sie www.nordkurier-briefdienst.de auf und klicken Sie auf den Reiter „Individuelle Briefmarken“.

2. Auswahl der Wertstufe:

Es werden alle aktuell gültigen Wertstufen angeboten:
Postkarte, Standard-, Kompakt-, Groß- und Maxibriefmarke.

Logo: Nordkurier LOGISTIK

Navigation: UNTERNEHMEN | PRIVATKUNDEN | GESCHÄFTSKUNDEN | SHOP | **INDIVIDUELLE BRIEFMARKEN** | KONTAKT

Suchbegriff eingeben

WERTSTUFE

Geben Sie Ihrem Motiv einen außergewöhnlichen Platz. Zur Auswahl stehen Hoch- oder Querformat. Ob zur Geburt, Jugendweihe, Heirat, Ostern, Weihnachten oder Urlaubsschnappschuss: Immer das richtige Motiv auf Ihrem Brief oder der Postkarte. Gestalten Sie Ihre eigene Briefmarke online.

Postkarte	Standardbrief	Kompaktbrief	Großbrief	Maxibrief
Postkarte	Standardbrief	Kompaktbrief	Großbrief	Maxibrief

Unsere Marken

- Brief- und Paketmarken
- Philatelisten
- Editionen
- Sonderbriefmarken
- Sondererscheinungen
- Individuelle Briefmarken**

Preiskalkulator

Gewicht *
- Auswählen -

Kontaktieren Sie uns.
Schreiben Sie uns eine E-Mail an info.briefdienst@nordkurier.de oder rufen Sie uns an unter 0395 4575 619 oder 0395 4575 620.

Benötigen Sie Hilfe bei der Bestellung?
Dann haben wir hier für Sie eine [Kurzanleitung](#) (PDF-Link)

Druckkostenpauschale
Als Druckkostenpauschale berechnen wir pro bestellter Wertstufe 19,99 €.

Kurzanleitung zur Gestaltung Ihrer Individuellen Briefmarke

3. Auswahl des Motivbogens:

Wählen Sie zwischen 10er- oder 30er Bögen. Den 10er Bogen können Sie mit bis zu 10 verschiedenen Motiven gestalten oder mit einem gleichen Motiv. Für den 30er Bogen können Sie ein Motiv wählen.

4. Auswahl des Formats:

Sie können die Briefmarken entsprechend Ihres Motivs im Hoch- oder Querformat gestalten.

STANDARDBRIEF 63 CENT

Hinweis:
Bitte beachten Sie, dass ab dem 01.02.2016 die Standardbriefmarken mit dem Portowert 0,63 Euro, Kompaktbriefmarken mit dem Portowert 0,84 Euro und Maxibriefmarken mit dem Portowert 2,35 Euro gültig sind.

10 Eigene Bilder (10er Block) **1 Eigenes Bild (10er Block)** **1 Eigenes Bild (30er Block)**

Zur Personalisierung	Zur Personalisierung	Zur Personalisierung	Zur Personalisierung	Zur Personalisierung	Zur Personalisierung

Unsere Marken

- Brief- und Paketmarken
- Philatelisten
- Editionen
- Sonderbriefmarken
- Individuelle Briefmarken

Newsletter

E-Mail: *

5. Auswahl der Bestellmenge:

Die Mindestbestellmenge für den 10er Bogen beträgt 2 Bögen á 10 Marken. Die Mindestbestellmenge für den 30er Bogen beträgt 1 Bogen á 30 Marken.

Die Preisberechnung ergibt sich aus der gewählten Menge, des jeweiligen Portos der Wertstufe und der Bearbeitungspauschale.

Maximalanzahl:
100

Briefmarken Kategorie:
Individuelle Briefmarke - 10er-Bogen

Mindestanzahl:
2

Individuelle Briefmarke - Standardbrief quer – 10er Bogen - 1 Bild

Auf Lager 6,30 €
Lieferbar innerhalb 2-3 Werktagen

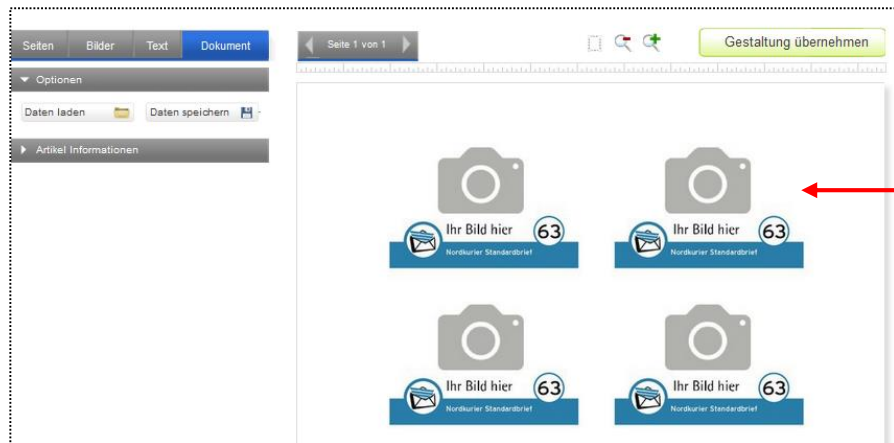
Anzahl:

Bitte beachten Sie, dass unter Umständen der Platz rechts oben für eine Frankatur genutzt werden muss. Daher empfehlen wir, Ihre Individuelle Briefmarke immer oben links zu platzieren.

Klicken Sie „Gestalten“, um zum Gestaltungstool zu gelangen.

6. Briefmarke gestalten:

Im Gestaltungstool können Sie Ihr Bild hochladen. Hierzu klicken Sie in das Feld der Briefmarke und wählen Ihr Motiv aus.



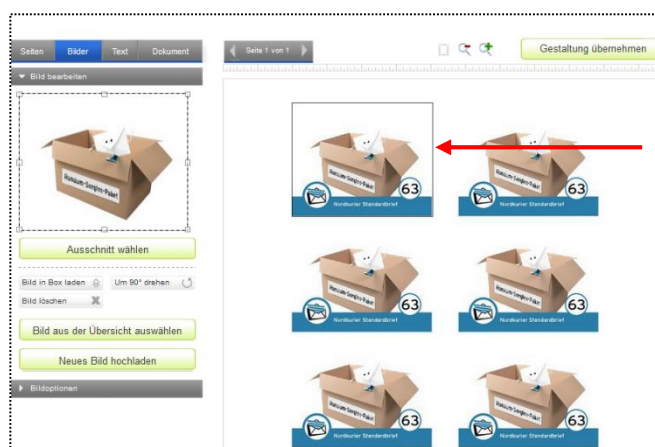
Bildeigenschaften:

Um eine einwandfreie Qualität der gedruckten Motive gewährleisten zu können, müssen folgende Richtlinien bei den verwendeten Motiven eingehalten werden:

- Zulässige Bildformate: JPEG (*.jpg, *.jpeg), TIF oder PNG
- Maximale Dateigröße: 4,0 MB
- Minimale Bildgröße/-auflösung: 295 x 435 Pixel, 300 dpi

7. Motiv anpassen:

Der Bearbeitungsmodus wird geöffnet, indem Sie in das Bild klicken.

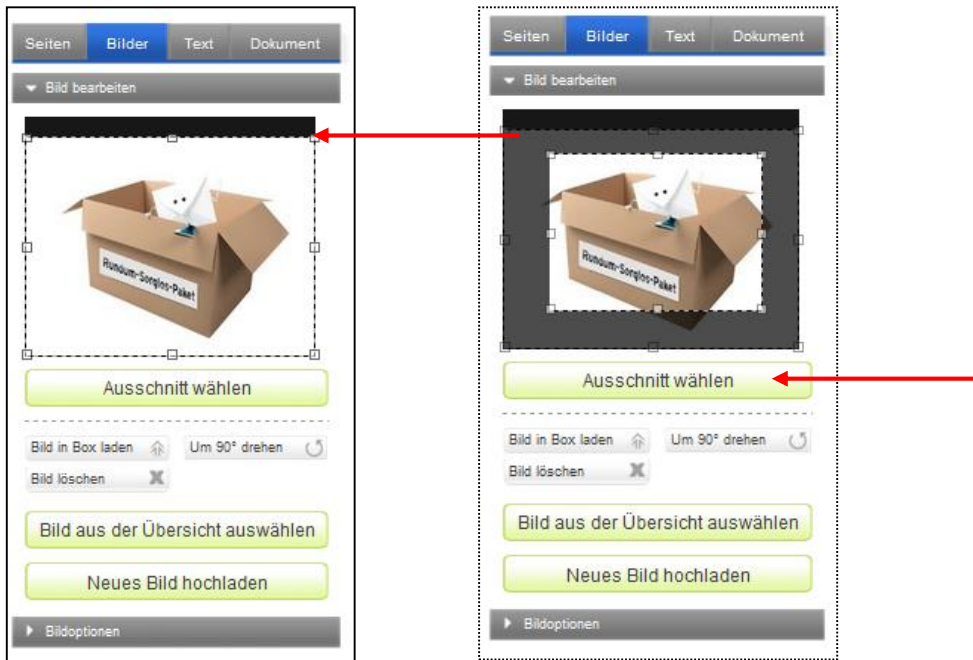


Kurzanleitung zur Gestaltung Ihrer Individuellen Briefmarke

Motiv zuschneiden:

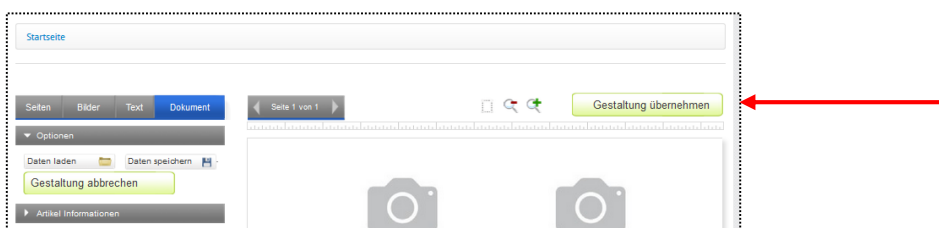
Im Gestaltungstool können Sie Ihr Bild hochladen. Hierzu klicken Sie in das Feld der Briefmarke und wählen Ihr Motiv aus.

Anhand der Bildecken lässt sich das Motiv zuschneiden. Anschließend mit dem Button „Ausschnitt wählen“ bestätigen.



8. Gestaltung fertigstellen:


Dazu betätigen Sie den Button „Gestaltung übernehmen“.



Kurzanleitung zur Gestaltung Ihrer Individuellen Briefmarke

Anschließend werden Sie aufgefordert, der Nordkurier Mediengruppe GmbH & Co. KG eine Druckfreigabe zu erteilen. Damit bestätigen Sie einerseits die Richtigkeit der Daten und andererseits, dass Sie über alle notwendigen Rechte verfügen, um die hochgeladenen Bilder verwenden zu dürfen.

Hiermit bestätige ich die Richtigkeit der eingegebenen Daten und erteile die Druckfreigabe.



Vorschau anzeigen

Ich bin als Auftraggeber für den Inhalt und die Gestaltung meiner Wunschbriefmarke allein verantwortlich. Ich versichere, dass das Bild keine strafbaren Inhalte zeigt und dass ich Inhaber sämtlicher Rechte an dem verwendeten Bild bin, insbesondere Inhaber der Nutzungsrechte zur Vervielfältigung und Verbreitung des Bildes. Soweit das Bild Personen zeigt, versichere ich, dass mit der Verwendung keine Persönlichkeitsrechte Dritter verletzt werden. Ich stelle die Nordkurier Mediengruppe GmbH & Co. KG von allen Ansprüchen, die ein Dritter aufgrund des verwendeten Bildes gegen die Nordkurier Mediengruppe GmbH & Co. KG geltend macht, sowie von Ihren eigenen Ansprüchen frei. Bitte beachten Sie unsere AGB sowie unsere Widerrufsbelehrung. Link: <https://www.nordkurier-briefdienst.de/agb.html>

Nehmen Sie Ihre Anmeldung vor. Verfügen Sie über ein Benutzerkonto, so geben Sie Ihre E-Mail und Passwort ein. Weiterhin ist eine Gastbestellung möglich.

Home » Shop » Warenkorb

WARENKORB

Warenkorb Adressdaten Zahlungsdaten Bestellbestätigung

Ihr Warenkorb ist leer.

Anmelden

E-Mail *

Geben Sie Ihre E-Mail-Adresse ein.

Passwort *

Geben Sie das Passwort zu der registrierten E-Mail-Adresse ein.

Als Gast kaufen

Weiter ohne Anmeldung

[Neues Benutzerkonto anlegen](#)
[Passwort vergessen](#)

9. Warenkorb:

Nach erfolgter Anmeldung kann die Bestellung noch einmal von Ihnen geprüft werden. Prüfen Sie die gewählte Bestellmenge und bestätigen dies mit dem Button „Weiter zum nächsten Schritt“.

Produkt	Preis	Anzahl	Entfernen	Summe
Standardbriefmarke 50er Bogen	5,40 €	2	Entfernen	10,80 €
Druckkosten-Pauschale	5,89 €	1		5,89 €
				Summe: 16,69 €

Warenkorb aktualisieren

Anmelden

E-Mail *
Geben Sie Ihre E-Mail-Adresse ein.

Passwort *
Geben Sie das Passwort zu der registrierten E-Mail-Adresse ein.

Weiter zum nächsten Schritt

Als Gast kaufen

Weiter ohne Anmeldung

Weiter zum nächsten Schritt

10. Bestellung abschließen und kostenpflichtig bestellen:

Vervollständigen Sie die Adressdaten und Zahlungsdaten.

11. Bestellbestätigung:

Die Vorfreude kann beginnen. Sie werden in Kürze Ihre eigene individuell gestaltete Briefmarke in den Händen halten.

Eine Bestellbestätigung erhalten Sie an die von Ihnen angegebene Mailadresse.

Für mehr Informationen oder bei Fragen stehen wir Ihnen gerne telefonisch oder per Mail zur Verfügung.

Telefon: 0395 4575-620

E-Mail: briefmarken@nordkurier-mediengruppe.de