



## Kurzanleitung zur Gestaltung Ihrer **Individuellen Briefmarke**

Für mehr Informationen oder bei Fragen stehen  
wir Ihnen gerne telefonisch oder per Mail zur Verfügung.

Telefon: 0395 / 4575-620

E-Mail: [briefmarken@nordkurier-mediengruppe.de](mailto:briefmarken@nordkurier-mediengruppe.de)

[www.nordkurier-logistik.de](http://www.nordkurier-logistik.de)

# Kurzanleitung zur Gestaltung Ihrer Individuellen Briefmarke



Beachten Sie, dass diese nur bei Einwurf in einen unserer weißen Briefkästen gültig ist. Eine Übersicht aller Briefkästen finden Sie auf unserer Website.

## 1. Internetseite aufrufen:

Rufen Sie [www.nordkurier-briefdienst.de](http://www.nordkurier-briefdienst.de) auf und klicken Sie unter „Shop“ auf den Unterpunkt „Individuelle Briefmarken“.

## 2. Auswahl der Wertstufe:

Es werden alle aktuell gültigen Wertstufen angeboten:  
Postkarte, Standard-, Kompakt-, Groß- und Maxibriefmarke.

A screenshot of the Nordkurier website's 'WERTSTUFE' (Value Stage) selection page. The page has a blue header with navigation links: UNTERNEHMEN, BRIEFMARKENKUNDEN, GESCHÄFTSKUNDEN, SHOP, INDIVIDUELLE BRIEFMARKEN, and KONTAKT. The 'INDIVIDUELLE BRIEFMARKEN' link is highlighted. Below the header, there's a search bar and a 'Startseite' button. The main content area is titled 'WERTSTUFE' and contains text explaining the service. Below this text are five colored boxes representing different stamp types: Postkarte (grey), Standardbrief (blue), Kompaktbrief (red), Großbrief (orange), and Maxibrief (green). To the right, there's a 'Unsere Marken' section with a list of options: Brief- und Paketmarken, Philatelisten, Editionen, Sonderbriefmarken, and Individuelle Briefmarken. At the bottom right, there's a 'Newsletter' section with an email input field and an 'Abonnieren' button. The footer contains a note about the introductory price: 'Nutzen Sie den Einführungspreis! Als Bearbeitungs- und Versandpauschale berechnen wir pro bestellter Wertstufe 4,95 € (zzgl. MwSt.).'

# Kurzanleitung zur Gestaltung Ihrer Individuellen Briefmarke

## 3. Auswahl des Motivbogens:

Wählen Sie zwischen 10er- oder 30er Bögen. Den 10er Bogen können Sie mit bis zu 10 verschiedenen Motiven gestalten oder mit einem gleichen Motiv. Für den 30er Bogen können Sie ein Motiv wählen.

## 4. Auswahl des Formats:

Sie können die Briefmarken entsprechend Ihres Motivs im Hoch- oder Querformat gestalten.

10 Eigene Bilder (10er Block)		1 Eigenes Bild (10er Block)		1 Eigenes Bild (30er Block)	
					
Standardbrief Bis 20g Quer	Standardbrief Bis 20g Hoch	Standardbrief Bis 20g Quer	Standardbrief Bis 20g Hoch	Standardbrief Bis 20g Quer	Standardbrief Bis 20g Hoch
Zur Personalisierung	Zur Personalisierung	Zur Personalisierung	Zur Personalisierung	Zur Personalisierung	Zur Personalisierung

## 5. Auswahl der Bestellmenge:

Die Mindestbestellmenge für den 10er Bogen beträgt 2 Bögen á 10 Marken. Die Mindestbestellmenge für den 30er Bogen beträgt 1 Bogen á 30 Marken.

Die Preisberechnung ergibt sich aus der gewählten Menge, des jeweiligen Portos der Wertstufe und der Bearbeitungspauschale.



### Individuelle Briefmarke - Standardbrief quer - 10er Bogen - 10 Bilder

**Auf Lager**

7,50 €

Lieferbar innerhalb 2-3 Werktagen

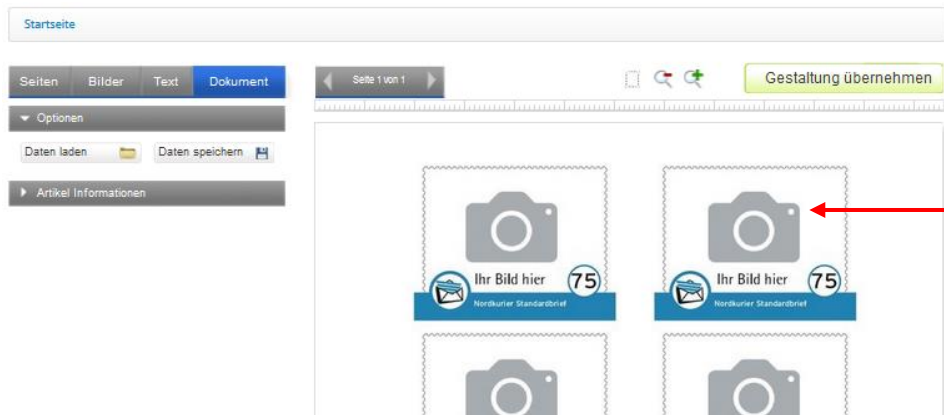
Anzahl

**Gestalten**

Klicken Sie „Gestalten“, um zum Gestaltungstool zu gelangen.

## 6. Briefmarke gestalten:

Im Gestaltungstool können Sie Ihr Bild hochladen. Hierzu klicken Sie in das Feld der Briefmarke und wählen Ihr Motiv aus.



## Bildeigenschaften:

Um eine einwandfreie Qualität der gedruckten Motive gewährleisten zu können, müssen folgende Richtlinien bei den verwendeten Motiven eingehalten werden:

- Zulässige Bildformate: JPEG (\*.jpg, \*.jpeg), TIF oder PNG
- Maximale Dateigröße: 4,0 MB
- Minimale Bildgröße/-auflösung: 295 x 435 Pixel, 300 dpi

## 7. Motiv anpassen:

Der Bearbeitungsmodus wird geöffnet, indem Sie in das Bild klicken.



# Kurzanleitung zur Gestaltung Ihrer Individuellen Briefmarke

## Motiv zuschneiden:

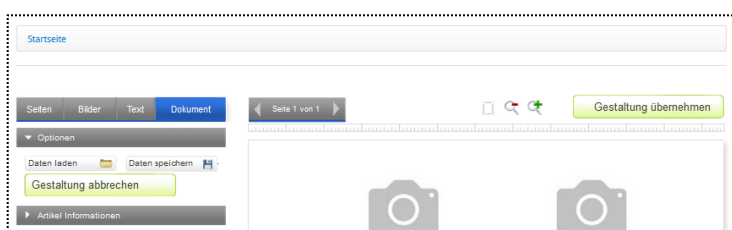
Im Gestaltungstool können Sie Ihr Bild hochladen. Hierzu klicken Sie in das Feld der Briefmarke und wählen Ihr Motiv aus.

Anhand der Bildecken lässt sich das Motiv zuschneiden. Anschließend mit dem Button „Ausschnitt wählen“ bestätigen.




## 8. Gestaltung fertigstellen:

Dazu betätigen Sie den Button „Gestaltung übernehmen“.



# Kurzanleitung zur Gestaltung Ihrer Individuellen Briefmarke

Anschließend werden Sie aufgefordert, der Kurierverlags GmbH & Co. KG eine Druckfreigabe zu erteilen. Damit bestätigen Sie einerseits die Richtigkeit der Daten und andererseits, dass Sie über alle notwendigen Rechte verfügen, um die hochgeladenen Bilder verwenden zu dürfen.



Vorschau anzeigen

Hiermit bestätige ich die Richtigkeit der eingegebenen Daten und erteile die Druckfreigabe.

Wir gewährleisten die übliche Druckqualität im Rahmen der durch die Druckunterlagen gegebenen Möglichkeiten. Ein farberbindlicher Druck ist nur bedingt möglich. Die Nordkurier Mediengruppe ist bestrebt diese Abweichungen so gering wie möglich zu halten.

Ich bin als Auftraggeber für den Inhalt und die Gestaltung meiner Wunschbriefmarke allein verantwortlich. Ich versichere, dass das Bild keine strafbaren Inhalte zeigt und dass ich Inhaber sämtlicher Rechte an dem verwendeten Bild bin, insbesondere Inhaber der Nutzungsrechte zur Vervielfältigung und Verbreitung des Bildes. Soweit das Bild Personen zeigt, versichere ich, dass mit der Verwendung keine Persönlichkeitsrechte Dritter verletzt werden. Ich stelle die Nordkurier Mediengruppe GmbH & Co. KG von allen Ansprüchen, die ein Dritter aufgrund des verwendeten Bildes gegen die Nordkurier Mediengruppe GmbH & Co. KG geltend macht, sowie von Ihren eigenen Ansprüchen frei. Bitte beachten Sie unsere AGB sowie unsere Widerrufsbelehrung. Link: <https://www.nordkurier-briefdienst.de/agb.html>

Bestätigen

Nehmen Sie Ihre Anmeldung vor. Verfügen Sie über ein Benutzerkonto, so geben Sie Ihre E-Mail und Passwort ein. Weiterhin ist eine Gastbestellung möglich.

[Home](#) » [Shop](#) » [Warenkorb](#)

## WARENKORB

WarenkorbAdressdatenZahlungsdatenBestellbestätigung

Ihr Warenkorb ist leer.

**Anmelden**

E-Mail \*

Geben Sie Ihre E-Mail-Adresse ein.

Passwort \*

Geben Sie das Passwort zu der registrierten E-Mail-Adresse ein.

Weiter zum nächsten Schritt

[Neues Benutzerkonto anlegen](#)  
[Passwort vergessen](#)

**Als Gast kaufen**

Weiter ohne Anmeldung

Weiter zum nächsten Schritt

## 8. Warenkorb:

### Inhalt des Warenkorbs

Produkt	Preis	Anzahl	Entfernen	Summe
Standardbriefmarke 10er Bogen	7,50 €	<input type="text" value="2"/>	<input type="button" value="Entfernen"/>	15,00 €
Druckkosten-Pauschale	19,99 €	<input type="text" value="1"/>		19,99 €

Summe: 34,99 €

Warenkorb	Adressdaten	Zahlungsdaten	Bestellbestätigung
-----------	-------------	---------------	--------------------

### Anmelden

E-Mail \*

Bitte geben Sie Ihre E-Mail-Adresse ein.

Passwort \*

Geben Sie das Passwort zu der registrierten E-Mail-Adresse ein.

### Als Gast kaufen

Weiter ohne Anmeldung

Nach erfolgter Anmeldung kann die Bestellung noch einmal von Ihnen geprüft werden. Prüfen Sie die gewählte Bestellmenge und bestätigen dies mit dem Button „Weiter zum nächsten Schritt“.

## 9. Bestellung abschließen und kostenpflichtig bestellen:

Vervollständigen Sie die Adressdaten und Zahlungsdaten.

## 10. Bestellbestätigung:

Die Vorfreude kann beginnen. Sie werden in Kürze Ihre eigene individuell gestaltete Briefmarke in den Händen halten.

Eine Bestellbestätigung erhalten Sie an die von Ihnen angegebene Mailadresse.

Für mehr Informationen oder bei Fragen stehen wir Ihnen gerne telefonisch oder per Mail zur Verfügung.

Telefon: 0395 / 4575-620

E-Mail: [briefmarken@nordkurier-mediengruppe.de](mailto:briefmarken@nordkurier-mediengruppe.de)